

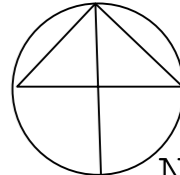


Geltungsbereich - - - - -

Bebauungsplan Nr. 15a "Bei den Sandgruben" 8. Änderung		 Marktbaumt Peltling	 Erstellt von: Sabine Baar, Baumt
Datum: 27.05.2024	Maßstab: 1:1000		
gez.: Kemmeter Christian			

A	B	C	D	E	F	G
WA 0,6	WA 0,6	WA 0,6	WA 0,6	WA 0,6	WA 0,6	WA 0,8
○ I+U	○ I+D	○ I+D	○ II+D	○ II+D	○ II+D	○ II+D
DN 22-27° E	DN 22-27° E	DN 22-27° ED	DN 22-27° E	DN 35-38° ED	DN 35-38° H	DN 35-38° M

H WA 0,6 ○ II+D DN 34 - 38° M	 NORD M 1:1000
---	---